

コードレスハンディーモップ^o

ND-SWG400

家庭用

取扱説明書 保証書付

この度は本製品をお買い上げいただき誠にありがとうございました。
この取扱説明書を最後までお読みのうえ正しくお使いください。取扱説明書をお読みになった後は、お使いになる方がいつでも見られる所に保管してください。




- 1.安全上のご注意
- 2.使用上のご注意
- 3.各部の名称・付属品
- 4.充電のしかた
- 5.使用方法
- 6.お手入れ・保管について
- 7.電池の交換
- 8.故障かなと思ったら
- 9.保証とアフターサービス



- この製品は一般家庭向けです。
他の用途でのご使用はしないでください。思わぬ事故の原因となります。
- 本製品は日本国内用です。
電源電圧や周波数の異なる海外では使用できません。

1 安全上のご注意



※ここに示した注意事項は、表示内容を無視して誤った使い方をした時に生じる危害や損害の大きさと切迫の程度を、次の表示で区分し説明しています。いずれも安全に関する重要な内容ですので、必ず守ってください。




 危険	この表示を無視して、誤った取り扱いをすると、人が死亡又は重傷を負う危険性が切迫して生じることが想定される内容を示しています。
 警告	この表示を無視して、誤った取り扱いをすると、人が死亡又は重傷を負う可能性が想定される内容を示しています。
 注意	この表示を無視して、誤った取り扱いをすると、人が傷害を負う可能性及び物的損害の発生が想定される内容を示しています。

図記号の意味

 してはいけない 「禁止」の内容です。	 実行しなければいけない 「強制」の内容です。
---	---

電池

 危険	
 禁止	分解・改造をしたり、クギで刺したり、衝撃を与えたりしない。物を載せない。 液漏れ・発熱・破裂・発火の原因になります。
	本製品以外の機器に接続しない。 過電流による液漏れ・発熱・破裂・発火の原因になります。
	専用の充電アダプター以外で充電しない。 過電流による液漏れ・発熱・破裂・発火の原因になります。
	火への投入、加熱をしない。 液漏れ・発熱・破裂・発火の原因になります。
	火のそばや炎天下など高温の場所で充電・使用・放置しない。 液漏れ・発熱・破裂・発火の原因になります。
	水につけたり、水をかけたりしない。 液漏れ・発熱・破裂・発火・感電の原因になります。
	端子を金属でショートさせない。 液漏れ・発熱・破裂・発火・感電の原因になります。
	電池の端子間を金属などで接触させない。 (金属製のネックレスやヘアピンなどと一緒に持ち運んだり保管しない。) ショートによる、液漏れ・発熱・破裂・発火・感電の原因になります。

 警告	
 禁止	濡れた手で電池を触らない。 発熱・破裂・発火・感電の原因になります。
 強制	電池が漏液して目に入った時、体についたときは、こすらずに、すぐにきれいな水で洗う。直ちに医師の治療を受けてください。




本体・充電アダプター

警告










 分解禁止	修理技術者以外は、絶対に分解・修理はしない。感電・火災の原因になります。修理はお買い上げの販売店または弊社窓口にお問い合わせください。
 禁止	充電アダプターは、交流100V以外では使用しない。火災・感電・故障の原因になります。
 禁止	充電アダプターの電源コードを束ねたまま使用したり傷つける行為をしない。無理に曲げる・引っ張る・ねじる・挟み込む・重いものなどを上にのせるなどや加工はしない。電源コードが破損し火災・感電の原因になります。
 禁止	電源コードや電源プラグが痛んだり、充電アダプターが破損した場合は使用しない。発火・感電の原因になります。
 改造禁止	製品を改造したり、部品を変更して使用しない。感電・火災・故障の原因になります。
 強制	充電アダプターを使用する前は必ず点検し、電源プラグのほこりは取りのぞく。火災・感電の原因になります。
 強制	充電アダプターの電源プラグはコンセントの奥まで確実に差し込む。ショートによる感電や火災の原因になります。
 プラグを抜く	充電時以外は、充電アダプターをコンセントから抜く。感電・漏電・火災の原因になります。
 禁止	ぬれた手で電源プラグの抜き差しやお手入れをしない。感電・ケガの原因になります。
 禁止	火気に近づけない。本体の変形によるショート・発火の原因になります。
 禁止	本体や充電アダプターを水につけたり、水をかけたりしない。感電・ショート・故障の原因になります。
 禁止	コンセントや配線器具の定格を超える使い方はしない。たこ足配線等で定格を超えると発熱による火災の原因になります。
 禁止	子供だけで使用させない。子供の手の届くところに保管しない。けがや事故の原因になります。
 禁止	引火性のもの(殺虫剤、ヘアスプレー、ガソリン・シンナーなど)の近くで使用しない。爆発や火災の原因になります。
 禁止	本体や充電アダプターの電源接点の端子間を金属などで接触させない。(金属製のネックレスやヘアピンなどと一緒を持ち運んだり保管しない。)バッテリーがショートし、液漏れ・発熱・破裂・発火の原因になります。
 強制	製品に異常が発生した場合は、すぐに使用を停止する。異常が発生したまま使用を続けると発煙・発火・感電・漏電・ショート・ケガ等の原因になります。
 禁止	作動中は回転部に触らない。けがの原因になります。
 禁止	本体に乗らない。けがや故障の原因になります。

本体・充電アダプター つづき

警告

 強制	充電は、付属の充電アダプターを必ず使用する。 他の製品に接続すると火災や故障の原因になります。
 禁止	倒れやすいもの、壊れやすいものの近くで使用しない。 けがや故障の原因になります。
 禁止	本体にタオルやふとんなどをかけて使用しない。 過熱して火災の原因になります。

注意

 強制	充電アダプターの電源プラグを抜くときは、電源コードを持たず充電アダプター本体をもって抜く。コードが断線・ショートして火災・感電の原因になります。
 禁止	本体を引きずらない。転がしたり、落下させたりしない。 床面を傷つける原因になります。
 禁止	35℃以上の高温の場所や、湯気または湿気が多い場所で使用しない。 絶縁不良・感電の原因になります。
 禁止	充電中は本体の電源を入れない。 不用意にプレートが動き出し、床を傷つけたり事故や故障の原因になります。
 強制	モップパッドは必ず取り付ける。 床面や家具などを傷つけたり、故障の原因になります。
 禁止	強く押さえつけたり無理やり止めない。落としたり強い衝撃を与えない。 床面や家具などを傷つける原因や、回転部が停止し故障の原因になります。
 禁止	じゅうたんなどの敷物の上では使用しない。 回転部が停止し、故障の原因になります。
 強制	本体を立てて置くときは、倒れないよう水平な場所に置く。 けがをしたり破損する原因になります。
 禁止	海外では使用しない。 故障・発火の原因になります。

2 使用上のご注意

故障や事故などを防ぐために、必ずお守りください。

お取扱いのご注意

- この製品は充電式の回転モップです。
- この製品は家庭用です。業務用として使用しないでください。
- 掃除以外の目的で使用しないでください。
- ご使用中にお子様やペットが触れないようにご注意ください。

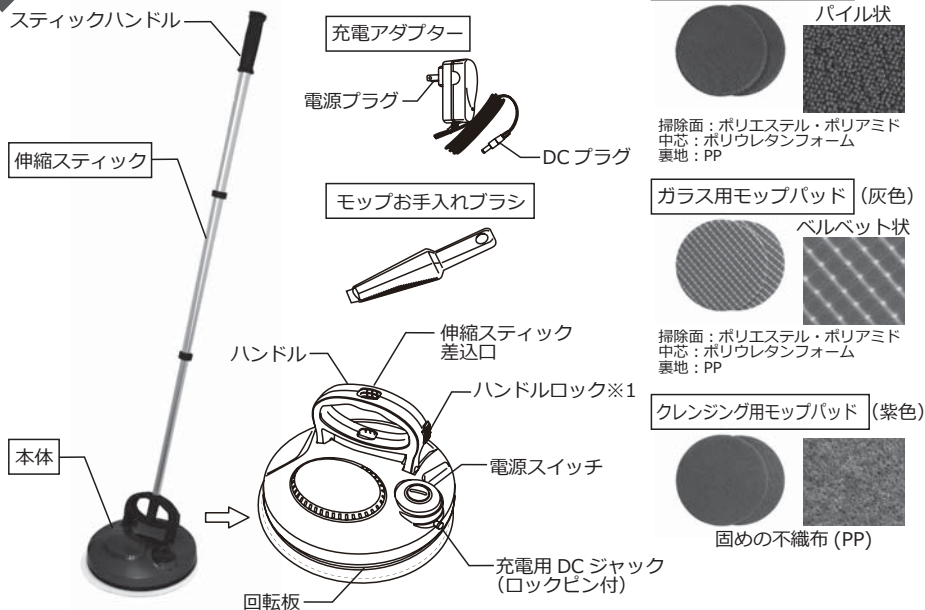
充電の際のご注意

- 充電するときは、「電源スイッチ」を「切」にしてください。
- 充電は必ず付属の充電アダプターを使用してください。
- 充電アダプターの電源プラグをコンセントから抜くときは充電アダプターの本体を持って抜いてください。本体からDCプラグを抜くときは、DCプラグを持って抜いてください。充電アダプターのコードを持って引っ張ったり、充電アダプターやコードの付け根に無理な力を加えないでください。故障やコードが傷む原因になります。
- 充電しないときは必ず充電アダプターをコンセントから抜いてください。

お使いの際のご注意

- 専用モップパッド以外を使用しないでください。
- じゅうたんなどの敷物の上では使用しないでください。回転部が停止し、故障の原因になります。
- 強く押さえつけたり無理やり止めたりしないでください。
- 床や家具などを傷つけたり本体に無理な力が加わり、故障の原因になります。
- 乾拭きで、同じ場所をモップ掛けし続けしないでください。
- 熱を持ち掃除面を傷める原因になります。
- モップパッドについてゴミや汚れは取り除いてください。
- ゴミや汚れがたくさんついたままで使用し続けると掃除能力が弱くなります。
- 化学ぞうきん用液剤（スプレーなど）は使用しないでください。
- 性能劣化や故障の原因になるおそれがあります。
- 砂・小石などの硬い異物が付着したまま使用しないでください。
- 床面を傷つける原因になります。
- 傷がつく恐れがありますのでデリケートな素材、高価なものへのご使用はしないでください。
- モップパッドは、ドライヤー、アイロン、乾燥機などを使って乾燥させないでください。
- 熱による型くずれの原因になります。
- モップパッドは油污れを吸着しやすいので表面が黒ずむ場合があります。
- 消耗品ですので適宜新しいものに交換してください。
- ぬれた状態のモップパッドを取り付けたまま長時間放置しないでください。
- 床面などが変色する原因になります。

3 各部の名称・付属品



※1 伸縮スティックを取り付けて使用する場合はハンドルのロックを解除してください。

仕様

外形寸法: 幅 220mmX 奥行 220mmX 高さ 130mm (伸縮スティック取付時 505 ~ 1105mm)

質量: 本体 615g (伸縮スティック取付時 780g)

充電時間: 約 3 時間 / 連続使用时间: 約 1.5 時間 二次電池: リチウムイオン電池 7.4V 2000mAh (充電時間は電池の残容量により異なります。連続使用時間は使用条件により異なります。連続使用時間の値はモップパッドが乾燥した状態で運転した場合の平均時間です。)

付属品

- 充電アダプター: 入力 AC100V 50/60Hz / 出力 DC8.4V 1A / コードの長さ 1.25m
- 伸縮スティック (1 本)
- フロア用モップパッド (2 枚): パイル状マイクロファイバー
- ガラス用モップパッド (2 枚): ベルベット状マイクロファイバー
- クレンジング用モップパッド (2 枚): PP ●モップお手入れブラシ 1 本

消耗品 / 交換部品

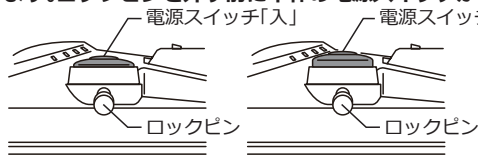
- 別売モップパッド: フロア用モップパッド、ガラス用モップパッド、クレンジング用モップパッド
 - ND-SWG400 用リチウムイオン電池 (型番: LZ-18650-2S1P) ※2
 - 充電アダプター (型番: WJP-Y010150D)
- ※2 電池の交換は本体の分解を伴いますので修理対応とさせていただきます。

4 充電のしかた

はじめてご使用になる時や長期間ご使用にならなかった時は、必ず3時間以上充電してください。

充電の前に

- 誤って電源スイッチが押されても誤作動しないようにロックピンを取り付けて梱包してあります。ロックピンを外す前に本体の電源スイッチが「切」になっていることを確認してください。

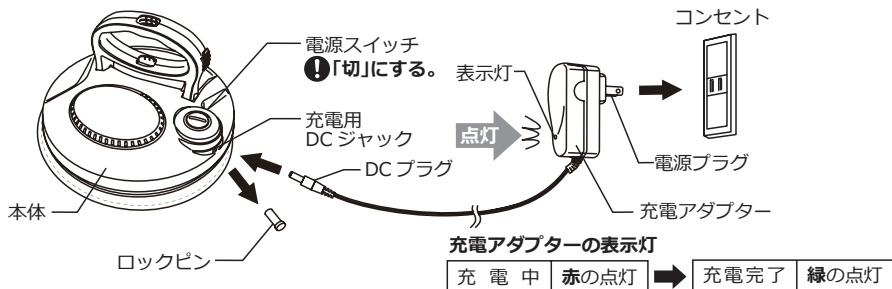


電源スイッチ：左図が「入」、右図が「切」の状態



※充電中は電源スイッチを入れても運転しませんが、誤って充電中に電源スイッチを入れてしまった場合は、電源を切ってください。

- 本体のロックピンを外し、充電アダプターのDCプラグを差し込んでください。
- 充電アダプターの電源プラグをコンセントに差し込んでください。接続を完了すると充電を開始します。充電中は充電アダプターの表示灯が赤色に点灯します。充電時間は約3時間です。充電が完了すると緑の点灯にかわります。

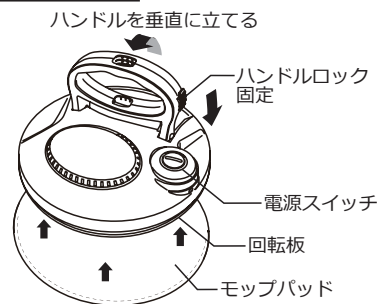


充電が完了したら、電源スイッチが「切」になっていることを確認してから、充電アダプターのDCプラグを取り外してください。

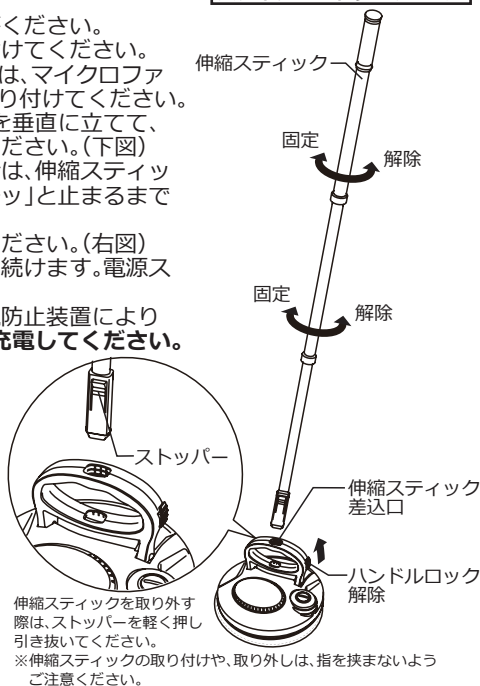
5 使用方法

- 用途に合わせたモップパッドをお選びください。モップパッドは回転板の中心に取り付けてください。※フロア用・ガラス用のモップパッドは、マイクロファイバーの生地が掃除面を向くように取り付けてください。
- 本体のみで使用する場合は、ハンドルを垂直に立てて、ハンドルのロックは固定してご使用ください。(下図)
- スティックを取り付けて使用する場合は、伸縮スティック差込口に挿入し、ストッパーが「カチッ」と止まるまで確実に取り付けてください。本体のハンドルのロックは解除してください。(右図)
- 電源スイッチを入れると回転板が回り続けます。電源スイッチを切ると停止します。
- 運転中に電池残量がなくなると過放電防止装置により自動停止します。電源スイッチを切り充電してください。

本体のみで使用



スティックを取り付けて使用



6 お手入れ・保管について

- 本体の汚れは乾いた布で拭き取ってください。
- 濡れたり汚れたモップパッドを取り付けたまま放置しないでください。床面などが変色する原因になります。
- 本体を立てて置くときは、倒れないよう水平な場所に置いてください。
- 使用後のモップパッドは、お手入れブラシでホコリを取り除くか、中性洗剤で洗浄してください。洗浄後は、水気をとり、形を整え日影で干してください。
- ※ 他の洗濯物と一緒に洗わない。※ モップパッドにこびり付いた汚れが気になる場合は交換してください。

7 電池の交換

電池を長持ちさせるために

- 1か月以上使わないときは、満充電にして保管し、1年に1回は充電してください。電池残量のない状態で保管すると、電池の性能や寿命の低下の原因になります。
- 掃除中に電池が切れて運転が停止したとき、再度「入」を押すと少し運転することがありますが、このような操作を繰り返さないでください。電池寿命が短くなります。完全に放電してしまうと劣化します。
- 室温が5℃以上35℃以下の場所で充電してください。室温が低い場合や、高温の場所では、正しく充電されません。運転時間が短くなったり、充電時間が長くなったりすることがあります。

充電式リチウムイオン電池について

繰り返しご使用になりますと使用時間が徐々に短くなります。電池の寿命は周囲温度・使用時間などご使用の条件により、充放電回数（寿命）が短くなります。

電池の交換は、日本電興株式会社のお問い合わせ窓口にご連絡ください。

リサイクルへのご協力のお願い

不要になった電池は、貴重な資源を守るために廃棄しないで充電式電池リサイクル協力店へお持ちください。

- 使用済み充電式電池の取り扱いについて

端子部をセロハンテープやビニールテープなどで絶縁してください。分解しないでください。



Li-ion

8 故障かなと思ったら

使用中異常が生じた場合は事故防止のため使用を中止し電源をお切りください。修理を依頼される前に本書をよくお読みの上、下記の点をもう一度ご確認ください。それでも解決しないときは日本電興株式会社のお問い合わせ窓口にご連絡ください。

こんな時は？	原因と対処	
モップが回転しない。	電池が消耗していませんか？	電池を充電してください。
	回転部に異物が噛み込んだりひもなどが巻き付いていませんか？	スイッチを切り、異物を取り除いてください。
充電しても運転時間が短い。	周囲温度が低い場所や高い場所で充電してませんか？	室温5～35℃の場所で充電してください。
	正しく充電しても運転時間が短い。	著しく短くなったときは、電池の寿命です。電池交換の依頼をしてください。

9 保証とアフターサービス

①保証期間はご購入日より1年です。保証期間中の修理に際しましては、保証書をご提示ください。保証書の記載内容によりご購入の販売店が修理を受付致します。その他詳細は保証書をご覧ください。

②保証期間経過後の修理については販売店または日本電興株式会社にご相談ください。

③この製品の補修用性能部品の最低保有期間は製造打切後3年です。性能部品とはその製品の機能を維持するために必要な部品です。

修理・アフターサービス・消耗部品の購入については、日本電興株式会社へお問い合わせください。

日本電興株式会社
お問い合わせ窓口

フリーダイヤル

0120-996-187

(土・日・祝祭日を除く9:00～12:00、13:00～17:00)

長期ご使用の製品の点検を

愛情点検



ご使用の際このような症状はありませんか？

- ・スイッチを入れても運転しない。
- ・充電アダプターを動かすと表示ランプが点いたり点かなかったりすることがある。
- ・充電アダプターや本体が異常に熱い。
- ・焦げ臭い”におい”がする。
- ・その他の異常がある。

ご使用中止

このような症状のときは、故障や事故防止のため、電源を切りコンセントから充電アダプターを抜き、必ず日本電興株式会社の下記窓口に点検・修理を依頼してください。

保証書

品名/形名	コードレスハンディーモップ / ND-SWG400		
無償修理保証期間	お買上日：	年	月 日より1年間
お客様	お名前	様 TEL	
	ご住所	〒	
販売店	店名	TEL	
	住所	印	

当製品は、本紙、取扱説明書にもとづく正常な使用状態での故障等につき、お買い上げの日から一年間は無償で修理いたします。修理をご依頼の際は、この保証書に必要な事項(お買上日・お名前・ご住所・電話番号・修理メモにできるだけ詳しい故障状況)をご記入の上、販売証明書等お買上日の確認できる書類を添付しお買い求めの販売店にご依頼ください。

- お客様にご記入いただいた保証書の控えは、保証期間内のサービス活動及びその後の安全点検活動のために記載内容を利用して頂く場合がございますのでご了承ください。
- 本書は再発行いたしませんので紛失しないように大切に保管してください。

<無償修理規定>

1. 取扱説明書、本体貼付ラベル等の注意書に従った正常な使用状態で、保証期間内に故障した場合は、無償修理いたします。
2. ご転居、ご贈答品等で修理依頼ができない場合には、取扱説明書に記載してあります日本電興株へご相談ください。
3. 保証期間内でも、次のような場合には有償修理となります。
 - (イ) 使用上の誤りや不当な修理、改造による故障及び損傷。
 - (ロ) お買上げ後の転倒、輸送、落下等による故障及び損傷。
 - (ハ) 火災、地震、風水害、ガス害、落雷、その他天災地変、公害や異常電圧その他の外部要因による故障及び損傷。
 - (ニ) 一般家庭用以外(例えば業務用の長時間使用、車両、船舶への搭載)に使用された場合の故障及び損傷。
 - (ホ) 本書のご提示がない場合。
 - (ヘ) 本書にお買上日、お客様名、販売店名の記入のない場合、あるいは字句を書きかえられた場合、販売証明書等お買上日の確認できる書類の添付がない場合。
 - (ト) 取扱説明書で禁止されている取扱いをされた場合。
 - (チ) 電池、モップパッド等の消耗部品及び油脂類
4. 本書は日本国内においてのみ有効です。This warranty is valid only in Japan.

修理メモ

※この保証書によって保証書を発行しているもの(保証責任者)、及びそれ以外の事業者に対するお客様の法律上の権限を制限するものではありません。

日本電興株式会社 〒486-0912 愛知県春日井市高山町2丁目31-5
TEL 0568-34-6688 FAX 0568-34-6611

フリーダイヤル 0120-996-187 (土・日・祝祭日を除く9:00~12:00、13:00~17:00)
URL <http://www.nihondenko.com>