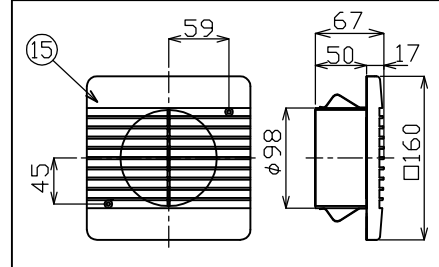


品番	部品名	材質	備考
01	前面グリル	ABS	
02	本体	PP	
03	ファン	PP	
04	モーター	コンデンサモーター	コンデンサ:強3.5 μ F+弱H7.5 μ F+弱L4.5 μ F 温度ヒューズ133 $^{\circ}$ C
05	速結端子台	端子台外郭UF	NZ2101A端子台
06	排気口	ABS	
07	吸気口	ABS	
08	風逆流防止シャッター	PP	
09	スプリング<グリル装着用>	SUS304	2本
10	ファンカバー	PP	
11	風量調節板	ABS	
12	アース線	VSF1.25mm 2 0.2m(\pm 0.05m)<PS>E TYAI JET	
13	弱H/弱L切替スイッチ	PP	6<1A> 250V ZZ200
14	副吸込口パネル	ABS	
15	配線カバー	PP	

副吸込口パネル



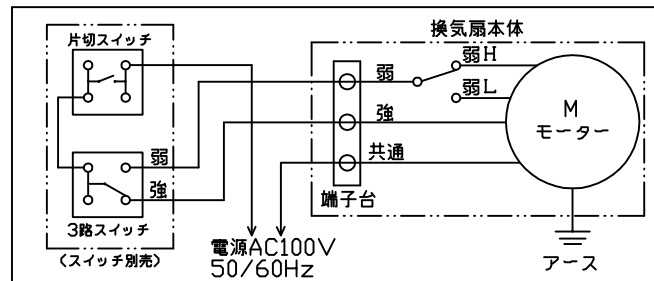
■特性表

型名	定格電圧 V	周波数 Hz	ノッチ	消費電力 W	風量 m 3 /h	騒音 dB	重量 Kg
AF-30T (強弱切り替え付)	100	50	強	21	120	36	2.6
			弱H	10	85	34	
			弱L	6	50	28	
		60	強	23	120	36	
			弱H	11	85	34	
			弱L	7	50	28	

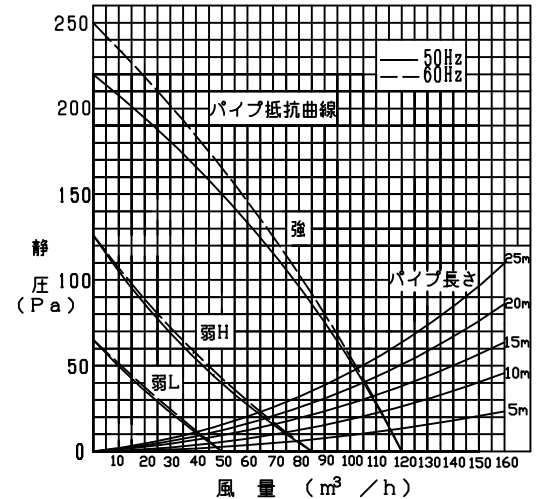
主吸込風量と副吸込風量の比率は「7:3」です。

耐電圧 AC1000V 1分間 (JIS) 絶縁抵抗 1M Ω 以上 (直流500V)


■結線例



静圧曲線



天井開口寸法 \square 225mm~240mm
適合パイプ ϕ 100mm

承認図番号	品名	ダクト用換気扇 (2部屋用)
ND-A2	型名	AF-30T
作成年月日 2008-12-03	 日本電興株式会社	
改定 2023-06-19		

※本製品の仕様は、改良の為予告なく変更することがありますので予めご了承ください。