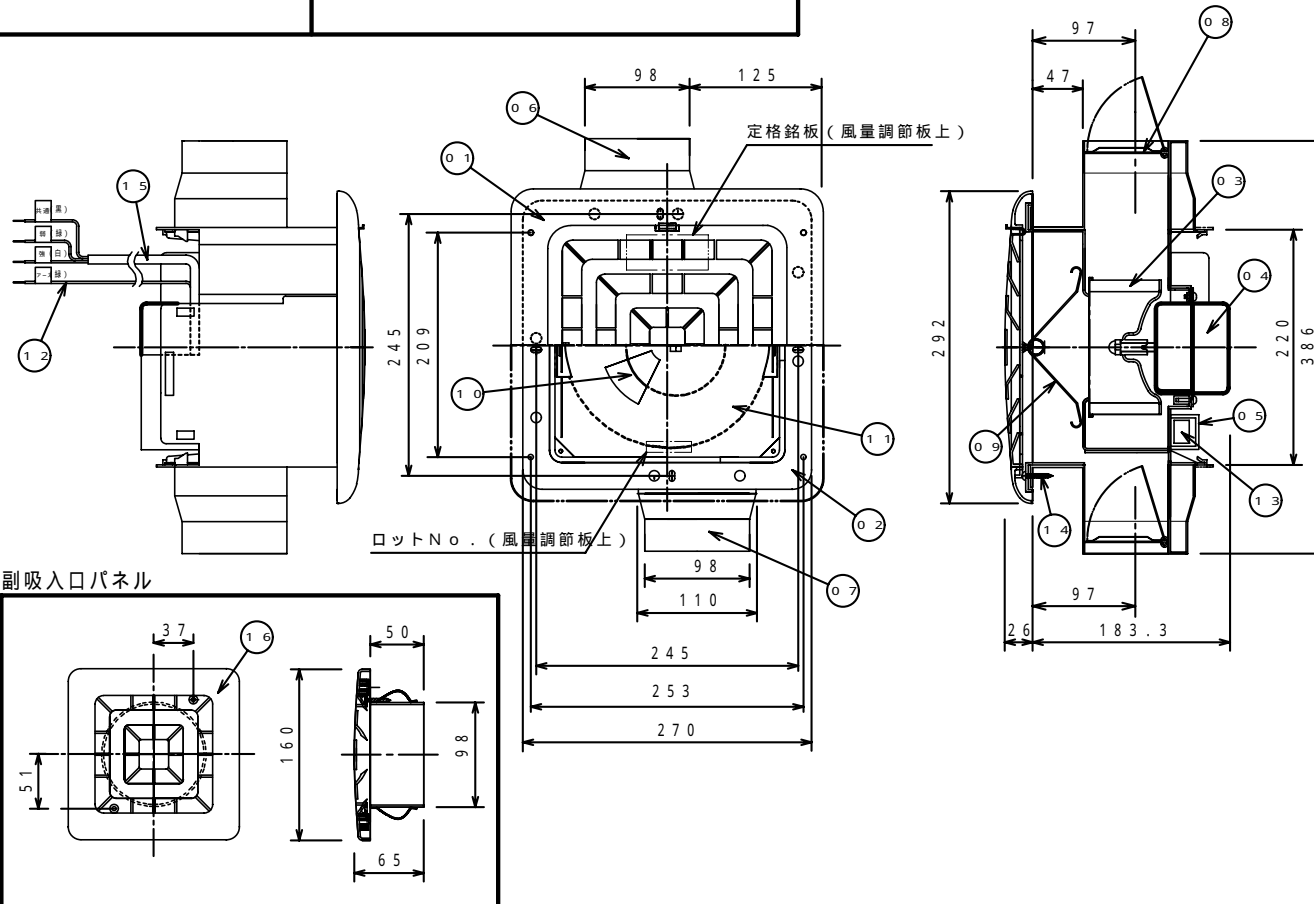


承認図

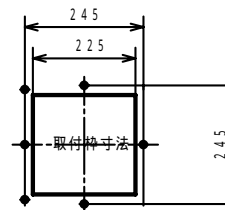
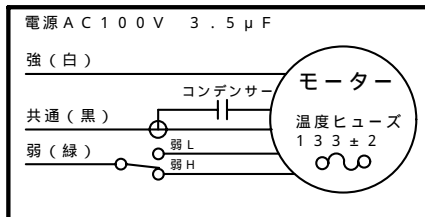
ダクト用換気扇(2部屋用)AF-30T



型名	定格電圧 V	周波数 Hz	消費電力 W	風量 m ³ /h	騒音 dB	重量 Kg	
AF-30T 強弱切り換え付	100	50	強	21	120	36	2.6
			弱L	12	38	24	
			弱H	13	53	26	
		60	強	23	118	36	
			弱L	12	40	24	
			弱H	13	55	26	

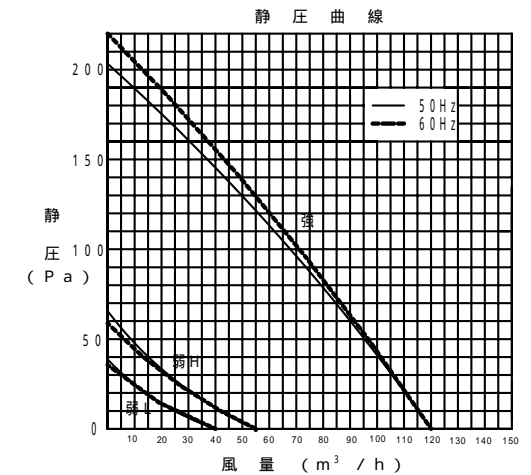
主吸入風量と副吸入風量の比率は「7:3」です。

耐電圧 AC1500V 1秒間 (JIS) 絶縁抵抗 1M 以上 (直流500V) 温度ヒューズ 133±2 内蔵



適合パイプ: ϕ 100mm

品番	品名	材質	備考
01	前面グリル	ABS	ABS757(奇美)
02	本体	P.P.	T30S
03	ファン	P.P.	T30S
04	モーター	2種コンデンサ始動誘導電動機 コンデンサ: 3.5µF ベアリング軸受: 698ZZ 温度ヒューズ内蔵: 133±2	UL規格CBB61 NMB UL規格124 内桶
05	スイッチカバー	ABS	ABS757(奇美)
06	排気口	ABS	ABS757(奇美)
07	吸気口	ABS	ABS757(奇美)
08	シャッター	P.P.	T30S
09	パネ(グリル装着用)	ステンレスバネ鋼	AISISUS304
10	ファンカバー	P.P.	T30S
11	風量調節板	ABS	ABS757(奇美)
12	アース線 1m	VSF1.2mm ² <PS>E TYAI JET	
13	弱H/弱L切り換えSW	6{1}A 250V ZZ200	
14	取付ネジ	SUS304 タッピングネジ (トラス頭) ϕ 4.0×30mm 12本 (ナベ頭) ϕ 4.0×25mm 2本	
15	電源コード1m±2cm	JET<PS>E HVCTF 3C×0.75mm ² 黒:共通 白:強 緑:弱	
16	副吸入口パネル	ABS	ABS757(奇美)



機種	AF-30T	縮尺	作成年月日
図名	承認図 ダクト用換気扇(2部屋用)	製図	検図
		2005.3.14	
			日本電興株式会社