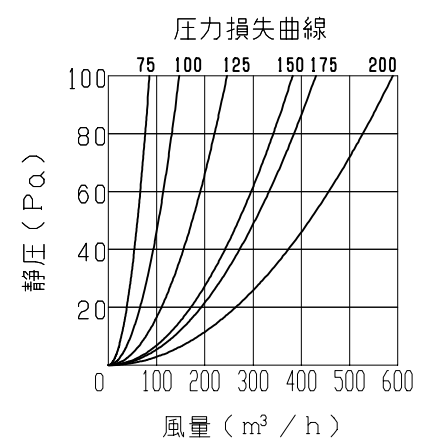
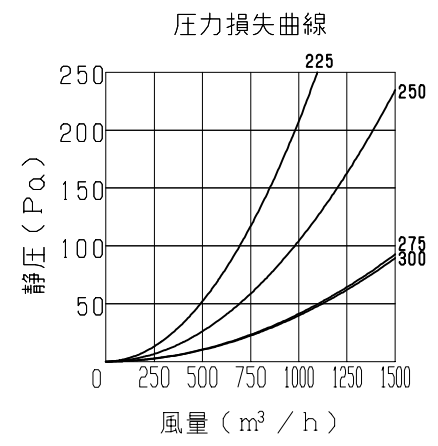
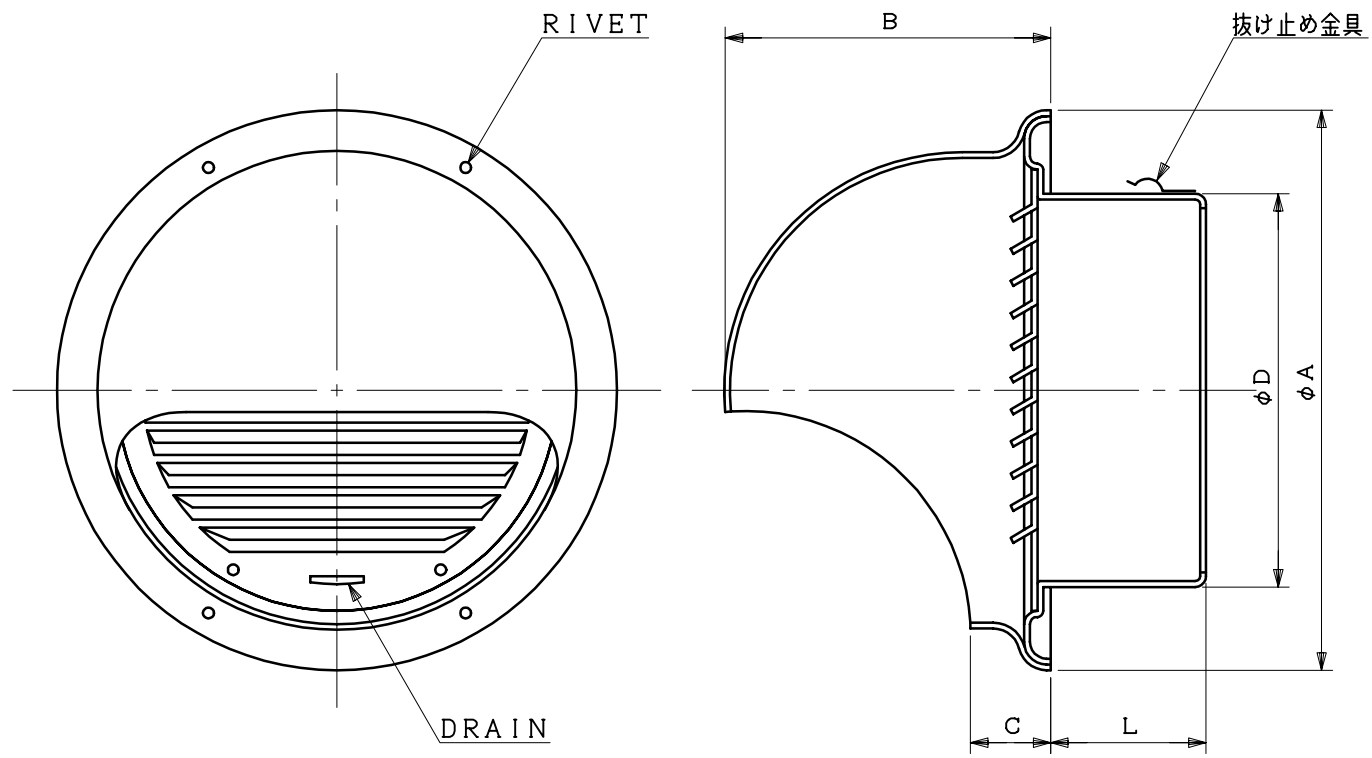


図面種別	製品仕様図A - a	FG - A	年月日	備考
------	------------	--------	-----	----



仕様は場合により変更することがあります

型式	寸法					適用パイプ内径
	A	B	C	D	L	
FG 50A	119	70	21	47	42	φ 50
FG 65A	119	70	21	62	42	φ 65
FG 75A	119	70	21	72	37	φ 75
FG100A	148	93	24	97	40	φ100
FG125A	173	104	28	122	41	φ125
FG150A	208	122	30	147	58	φ150
FG175A	233	135	32	172	61	φ175
FG200A	268	150	36	197	68	φ200
FG225A	300	161	32	222	73	φ225
FG250A	327	164	35	247	72	φ250
FG275A	377	192	46	272	70	φ275
FG300A	377	192	46	297	70	φ300

材質	アルミ t1.0 φ225以上 t1.2												
処理	白色アルマイト処理後ポリエステル樹脂焼付塗装(標準クリアー)												
型式	FG - A			日本電興株式会社									
承認	Y. H	検図	H. O	製図	T. A	設計	K. H	尺度	FREE	単位	mm	図番	21500-AAAAA
								年月日	H14.3.29				